






## Valtti Kaluste- ja terrassiõljy - lahustipõhine mööbli- ja terrassiõli

Tüüp	Lahustipõhine, valmistoonides puiduõli välisingimustes kasutamiseks. Sisaldab vaha. Kaitseb puitu niiskuse ja mustuse eest, vähendades puitpinna lõhenemist.
Sobivus	Sobib töötlemata, termotöödeldud, sügavimmutatud, lehtpuust ja eelnevalt õlitatud puidule ning ka tööstuslikult õlitatud puidule. Puidu aluspinna värvitoon mõjutab lõplikku tooni. Hall õli sobib kõige paremini pleekinud, neutraalset värvi puiduga. Juba halliks ja nõ. karvaseks muutunud puidu pind imab õli tugevalt ja lõpptulemus tuleb väga tume. Tee alati prooviõlitamine.
Kasutusobjektid	Terrassid, aiamööbel, trepid, paadisillad.



### TEHNILINE INFO

	    
Toonid	Pruun, hall, must.
Läikeaste	pole määratud
Kulu	Vanal ja kulunud pinnal 5-7 m <sup>2</sup> /l. Uuel ja heas seisukorras pinnal 7-15 m <sup>2</sup> /l.
Pakendid	0.9 l, 2.7 l ja 9 l
Vedeldi/lahusti	Special Solvent
Töövahendid	Pintsel, pihusti või käsn.
Kuivamisaeg 23 °C ja 50%-lise suhtelise õhuniiskuse juures Ilmastikukindel	Pinnakuiv mõne tunni möödudes. Kuivamist mõjutavad pinna poorsus ja kasutatud puiduõli kogus. Hooldustöötlemine teha vastavalt vajadusele. Pidevalt õues olevad pinnad soovitage töödelda igal aastal.
Kuivainesisaldus	25%.
Erikaal	0,9 kg/l, ISO 2811.
Säilitamine	Toode talub külmladustamist ja –transporti. Sule avatud nõu hoolikalt. Kasuta avatud nõu ära ühe korraga kuna juba avatud nõus võivad toote omadused muutuda.

### KASUTAMISJUHEND

Värvimistingimused	Töödeldav pind peab olema kuiv ehk puidu niiskussisaldus peab olema alla 20% kuna niiske puit ei ima õli ja õli kuivab aeglaselt. Kuna surveküllastatud puit on tihti märg, siis soovime selle töötlemist umbes poole aasta pärast peale paigaldamist.
Eeltöö	Töötlemise ja kuivamise ajal peab õhu, pinna ja puidukaitsevahendi temperatuur olema vähemalt +5 °C ja suhteline õhuniiskus alla 80%. Varem töötlemata puitpind: Puhasta puitpinnad tolmust, mustusest ja lahtistest osakestest. Pese hallitanud puitpind Tikkurila Terrassi- ja Kalustepesu puhastusvahendi lahusega vastavalt kasutusjuhendile.  Varem puiduõliga töödeldud puitpind: Eemalda pinnalt lahtised osakesed kaapraua ja/või terasharjaga. Pese hallitanud, kulunud või tuhmunud pind Homeenpoisto või Tehopesu lahusega vastavalt kasutusjuhendile. Kui puitpinna jääb peale pesemist nähtav kile, eemalda see enne töötlemist. Lase pinnal kuivada kuna niiske puit ei ima õli ja õli kuivab

# Valtti Kaluste- ja terassiõljy - lahustipõhine mööbli- ja terrassiõli

Töötlemine	aeglaselt. Varu piisav kogus õli samast partiist, et saada ühtlane lõpptulemus.  Sega Valtti Kaluste- ja terassiõljy hoolikalt enne kasutamist ja ka kasutamise ajal. Kanna puiduõli pinnale pintsliga või käsna selliselt, et kogu õli imenduks puitu. Pühi üleliigne õli ära. Jätkukohtade vältimiseks pintselda kogu pind ühtlaselt ühekorruga. Töötle üks kord.  Iga õlitamiskorraga muutub puidupind tumedamaks. Kui ei soovi tumedat pinda, võid Valtti Kaluste- ja terassiõljyga töödeldud pinnale teha hooldustöötluste läbipaistva Valtti Puuõljy puiduõliga.
Töövahendite puhastamine	Hooldusõlitamist tee vastavalt vajadusele. Aastaringelt õues olevad puitpinnad võivad vajada töötlust korra aastas. Töövahendid pesta vedeldiga Special Solvent (Vivacolor) või Tikkurila Pensselpesu puhastusvahendiga.
Hooldusjuhised	Käsitle töödeldud pinda ettevaatlikult u 1 nädala jooksul, et toode saavutaks lõpliku tugevuse ja vastupidavuse. Pinda võib vajadusel puhastada kergelt pehme harja või mopiga u kahe päeva möödumisel õlitamisest.  Määratud pinda võib puhastada Pihan Huoltipesu puhastusvahendi ja vee lahusega (1 osa Pihan Huoltipesu ja 10 osa vett). Eriti määratud pinnad puhasta tugevama Pihan Huoltipesu ja vee lahusega (1:1). Pesu järel loputa pinnad ja lase kuivada.

## TERVISE- JA KESKKONNAALANE MÄRGISTUS vastavalt ohtlike koostisosade klassifikatsioonile (EÜ) 1272/2008



GHS02



GHS07



GHS08

Sisaldab: süsivesinikud, C9-C11, n-alkaanid, isoalkaanid, tsükliised ühendid, <2% aromaateid ühendeid. Ettevaatust. Allaneelamisel või hingamisteedesse sattumisel võib olla surmav. Võib põhjustada unisust või peapööritust. Ohtlik veeorganismidele, pikaajaline toime. Sisaldab 3-jodo-2-propüülnüübutüülkarbamaati. Võib esile kutsuda allergilise reaktsiooni. Arsti poole pöördudes võtta kaasa toote pakend või etikett. Hoida lastele kättesaamatus kohas. Hoida eemal sädemetest ja lekidest. Mitte suitsetada. Vältida udu/auru/pihustatud aine sissehingamist. Käidelda üksnes välitingimustes või hästi ventileeritavas kohas. Vältida sattumist keskkonda. ALLANEELAMISE KORRAL: Võtta viivitamata ühendust MÜRGISTUSTEABEKESKUSE või arstiga. MITTE kutsuda esile oksendamist. Kanda kaitsekindaid. Vajadusel võite tutvuda toote ohutuskaardiga.

 [Kemikaali ohutuskaart](#)

## KESKKONNAKAITSEMEETMED ja JÄÄTMEKÄITLUS

Käitlejal kahjutustada jäätmed piirkondliku jäätmekäitluse õigusaktide kohaselt. Värvitooteid mitte valada kanalisatsiooni, pinnasesse ega veekogusse. Puhastamine, kuiv taara suunata ringlusse, vedelad jäägid ohtlike kemikaalide kogumispunkti. Tähelepanu! Õlised riideribad või toote lihvimistoolid võivad ise süttida, seega tuleb neid enne hävitamist hoida vette kastetult, kuivatada õues või põletada koheselt. VAK/ADR 3 II

## TRANSPORTIMINE

Ülaltoodud informatsioon ei ole ammendav ega täielik. Informatsioon põhineb laborikatsetel ja ettevõtte praktilistel kogemustel ning me esitame seda oma parimate teadmiste kohaselt. Toote kvaliteedi tagab meie juhtimissüsteem, mis vastab standardite ISO 9001 ja ISO 14001 nõuetele. Tootjana ei saa me kontrollida tingimusi, milles meie toodet kasutatakse ega teisi tegureid, mis mõjutavad toote kasutamist ja rakendamist. Me ei vastuta mistahes kahjude eest, mis on tekkinud toote kasutusjuhendi eiramisest või toote mitteotstarbelisest kasutamisest. Me jätame endale õiguse antud informatsiooni muuta ühepoolset ilma ette teatamata.