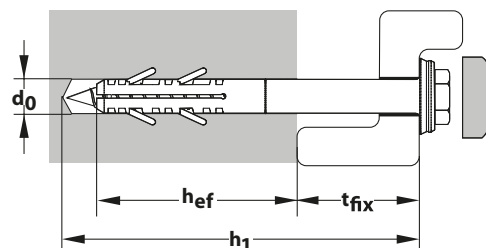


Toilet XL Cap





Omadused

- Äärmiselt suur kandevõime betoonis ja täistellis
- Kuni 35 mm paksuste konstruktsioonide kinnitamiseks
- Tüüblil on spetsiaalne äärrik kattekorgi tugevaks kinnitamiseks
- Optimaalselt sobitatud komponendid



Pakend	Tellimisnr	Tüüp	Pakendi sisu	Tüübli Ø	Tüübli pikkus	Puuriava Ø	Kruvi	min puuriava sügavus	min ankurdus-sügavus	Kinnitav paksus
	Toilet XL Cap		pakis	mm	mm	d ₀ Ø mm	mm	h ₁ ≥ mm	hef ≥ mm	t _{fix} ≤ mm
	045 101 34		2x	8	80	8	6 × 85	90	40	35
			2x (SW 10 / messing)							
			2x (valge)							
		2x (kroom)								
	Toilet XL Cap		pakis	mm	mm	d ₀ Ø mm	mm	h ₁ ≥ mm	hef ≥ mm	t _{fix} ≤ mm
	045 701 341		2x	8	80	8	6 × 85	90	40	35
			2x (SW 10 / messing)							
			2x (valge)							
		2x (kroom)								
	Toilet XL Cap		pakis	mm	mm	d ₀ Ø mm	mm	h ₁ ≥ mm	hef ≥ mm	t _{fix} ≤ mm
	045 101 35		2x	8	80	8	6 × 85	90	40	35
			2x (SW 10 / messing)							
		2x (valge)								
	Toilet XL		pakis	mm	mm	d ₀ Ø mm	mm	h ₁ ≥ mm	hef ≥ mm	t _{fix} ≤ mm
	045 101 39		2x	8	80	8	6 × 85	90	40	35
			2x (SW 10 / messing)							
			2x (valge)							
	Toilet XL		pakis	mm	mm	d ₀ Ø mm	mm	h ₁ ≥ mm	hef ≥ mm	t _{fix} ≤ mm
	045 701 391		2x	8	80	8	6 × 85	90	40	35
			2x (SW 10 / messing)							
			2x (valge)							

Ehitusmaterjalid ja kandevoime



Toilet XL Cap	Betoon C 20/25	Täistellis MZ 12	Kärgtelis ≥ H12, tihedus ≥ 1 kg/cm³	Öonestellis ≥ Hbl2	Kergbetoon ≥ PB2, PP2	Kipsplaat 2 × 12,5 mm	Kipskiudplaat 12,5 mm
8x80	80 kg	70 kg	-	-	-	-	-

- Jälgida tuleb tüübli ankurdamissügavust.
- Puurimistoiming ja puuritud ava puhastusprotsess tuleb kohandada ehitusmaterjali eripäradega.
- Soovituslikud koormused kohalduvad üksnes otse ehitusmaterjali, mitte selle liitekohtadesse paigaldamisel.
- Kõrgendatud ohutustasemega asukohtades kinnitamiseks tuleb kasutada heakskiiduga tüübleid (vt ka www.tox.de/safety+loads).

Kirjeldus ja kasutusala

- Kinnitub betoonis ja täistellis ekspanderpõhimõttel.

Toilet XL Cap

- Ekspandertüübel koos varre ja äärikuga suurte tüüblikraede kinnitamiseks
- Messingist kruvi ja kruviotsak SW 10

Toilet XL

- Ekspandertüübel koos varre ja äärikuga väikeste tüüblikraede kinnitamiseks
- Messingist kruvi ja kruviotsak SW 10



Ettevalmistus ja paigaldamine

- Tüüblivars lõpeb laia äärikuga, mis kaitseb keraamilist sanitaartechnikat paigalduse käigus vigastuste eest ning toimib samal ajal kattekorgi kinnitusena.
- Komplekti kuuluvad korgid tagavad paigalduse hea visuaalse väljanägemise.

