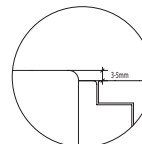
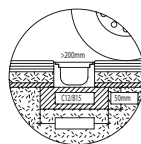
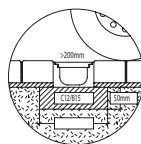
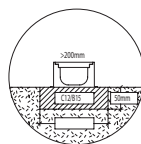
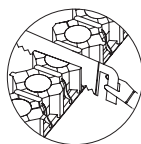
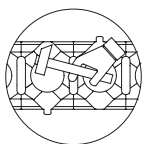
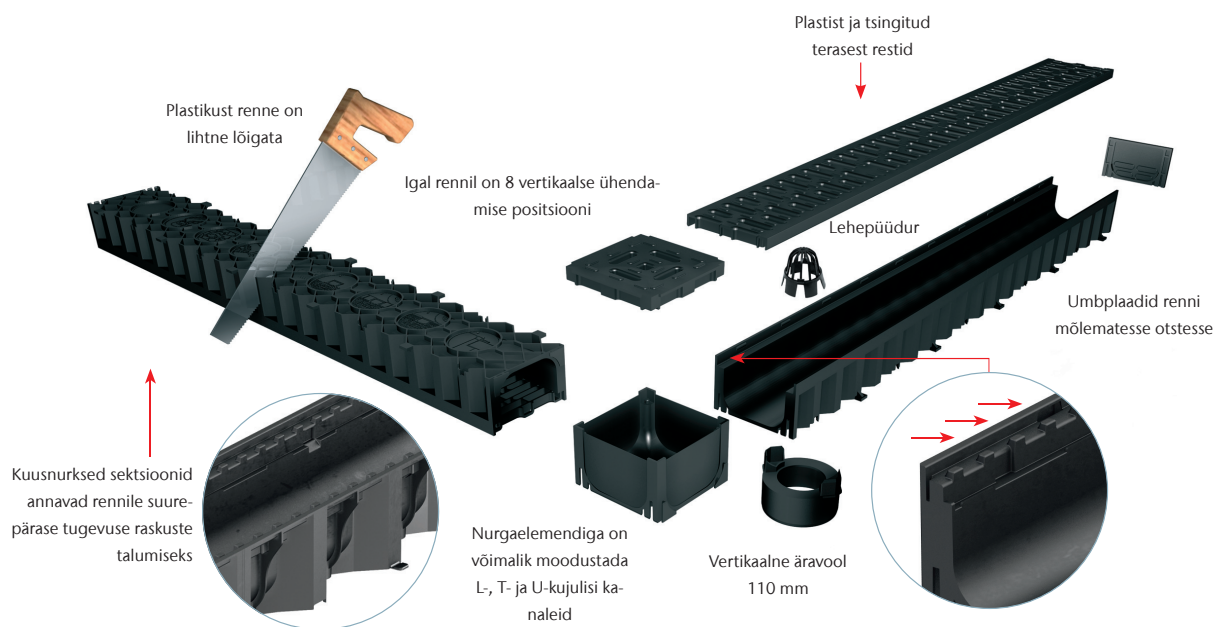


ACO Self® Hexaline paigaldusinfo



Kaevake renni jaoks süvend, tihendage, renni alla valage ca 5 cm kõrge ja 15 cm lai betoonalus.



Renni põhjas on erinevad äravoolukohad, millest vajalik koht tuleb välja lüüa ja ühendada 110 mm äravoolutoruga.



Kõigepealt asetage paika äravooluga renn, seejärel laduge rennid üksteise järel betoonalusele. Rennid on omavahel kergesti ühendatavad.



Renne saab käsisaega lühemaks lõigata. Rennid peavad jääma 3-5 mm allapoole kõrvalolevast pinnasekattest.