Kasutusjuhend



EUROM
POWERFUL PRODUCTS

GOLDEN 1800 Comfort RC
GOLDEN 2200 Comfort RCD

Kaugjuhitav infrapunasoojendi

OHT

MITTE KINNI KATTA

KUUM PIND

Need sümbolid seadmel tähendavad:
mitte kinni katta – oht – kuum pind!

Tähelepanu!

Kütteseadme sisselülitamisel tekib lühiajaline voolutarbe suurenemine. Alates võimsusest 2 kW võib see olla liiga tugev sageli elektrikilbis kasutatava 16 A B-tüüpi kaitselüliti jaoks ja põhjustada selle rakendumise.

Elektrikilbis kasutatavate sulavkaitsmete korral on see probleem harvem, kuid selle tekkimisel asendage sular „aeglasema“ mudeliga. Selleks et kaitselüliti jõuaks tippvoolu taluda, võib toimida kahte moodi.

- Asendage 16 A B-tüüpi kaitselüliti 16 A C (või D) tüüpi kaitselülitiga. See rakendub aeglasemalt ja võimaldab tippvoolu paremini taluda.
- Paigaldage kütteseade jaoks eraldi toiteahel. Sel juhul ei ole ahel koormatud muude seadmetega ja võimaldab probleemi vältida.

TÄNAME TEID!

Täname, et valisite EUROM-i infrapunasoojendi. Olete teinud õige valiku. Loodame, et jääte sellega rahule.

Infrapunasoojendi tõhusa kasutamise huvides lugege enne seadme kasutuselevõttu käesolev juhend tähelepanelikult ja põhjalikult läbi ning veenduge, et oleksite selle sisust aru saanud. Eriti hoolikalt lugege ohutusnõudeid: need on selleks, et kaitsta teid ennast ja ümbritsevat keskkonda.

Hoidke juhend edaspidiseks kasutamiseks kindlas kohas. Hoidke alles ka pakend: kasutusvälisel ajal kaitseb see soojendit kõige paremini. Kui annate seadme kellelegi edasi, andke sellega kaasa ka pakend ja kasutusjuhend.

SISSEJUHATUS

Infrapunasoojendi EUROM GOLDEN COMFORT ei soojenda esmajoones toa õhku, vaid kõiki soojendi ees asuvaid objekte. Seetõttu on infrapunasoojendi tõhus ja väga sobiv ka välitingimustes kasutamiseks.

Infrapunasoojendil EUROM GOLDEN COMFORT on palju häid omadusi:

- suur veetihedus (täiesti tolmu- ja veetihe, IP65);
- spetsiaalne lamp GOLDEN Comfort tube: tippkvaliteetne lamp, eeldatava kasutuseaga 8000 töötundi. Tavatingimustes ei ole lampi vaja vahetada.

Kasutage infrapunasoojendit eesmärgipäraselt: ruumi või terrassi (objektide) soojendamiseks. Ärge asetage märgi riideid lambi kohale kuivama. Jälgige alati, et tagatud oleks esemete minimaalne kaugus seadmest.

TÄHTSAD OHUTUSJUHISED

Elektriseadmete kasutamisel tuleb tule-, elektrilöögi- ja vigastusohu vältimiseks alati järgida ettevaatusabinõusid. Seetõttu tuleb enne seadme kasutamist lugeda läbi ohutusnõuded ja enne paigaldamist ka paigaldusjuhised.

- Enne kasutamist veenduge, et seadmel näidatud toitepinge vastaks toiteallika pingele. Toide peab vastama asjakohastele määrustele ja riiklikele eeskirjadele.
- Olge pikendusjuhtmete ja harupesade kasutamisel tähelepanelik. Pikendusjuhtme või harupesa elektriliste nimiandmete järgi peab lubatav kestevvool olema nõuetekohane ja vastama ühendatava seadme elektrilistele nimiandmetele. Kaablitrumli kasutamisel tuleb kaabel lõpuni lahti kerida. Ärge seadke kaablit vaiba alla, ärge katke seda mattide, liistude jms, ja hoidke kaabel käiguteedest eemal. Ärge astuge kaablile ega asetage sellele mööblit. Ärge vedage kaablit ümber teravate nurkade ja ärge kerige seda pärast kasutamist liiga tihedalt kokku.
- Ärge paigutage seadet otse pistikupesa alla või kohale.
- Kõik kergsüttivad esemed (mööbel, kardinad, paber jne) tuleb hoida seadmest vähemalt ühe meetri kaugusel.
- Kuigi GOLDEN COMFORT on täiesti veekindel, olge vee kasutamisel ettevaatlik. Tagage, et GOLDEN COMFORT ei kukuks vette, ja ärge jätke seadet tugevate veejugade alla. Ärge puudutage seadet märgade kätega. Soojendi tuleb paigaldada nii, et lüliteid ja muid juhtseadiseid ei saaks puudutada vannis või duši all olev inimene.

- Ülekuumenemise ja tuleohu vältimiseks ärge katke ega piirake seadet ühegi esemega. Ärge asetage seadmele riideid, tekke, patju ega paberit vm tuleohtlikke materjale. Tuleohtlikud materjalid peavad jääma seadmest vähemalt ühe meetri kaugusele.
- Seadme kere ja eesmine kate muutuvad töötamise ajal väga kuumaks. Ärge puudutage seadet selle töötamise ajal või vahetult pärast kasutamist, nii võite saada põletushaavu! Jälgige, et tuule või muude keskkonnamõjude tõttu ei satuks seadme lähedale tuleohtlikke materjale, nagu kardinad, päikesevarjud, lipud, kile vms. See võib põhjustada kõrbemist või tulekahju. Jälgige, et sellised materjalid ei kataks ega tõkestaks seadet. See võib põhjustada kahjustusi või tulekahju.
- Veenduge, et toitejuhe ei ripuks üle (teravate) servade ega oleks järsult painutatud, seda ei saaks tõmmata ja see ei puutuks kokku kuumade pindadega.
- Kui seade kasutamise ajal mis tahes põhjusel praguneb või puruneb või ilmneb selle töös mingi kõrvalekalle või tõrge või kui seadme alumiiniumkorpus, eesmine kaitsekate, juhe või pistik mõraneb, katkestage kohe seadme kasutamine ja tõmmake pistik pesast välja.
- Kui seade, toitejuhe või pistik on muljutud või vigane, pöörduge seadme tarnija, tootja või asjatundliku hooldusettevõtte poole. Ohu vältimiseks ärge proovige seadet ise parandada. Seadme asjatundmatu parandamine või ümberehitamine võib hävitada selle veekindluse ning katkestab tootja garantii ja vastutuse.
- Enne seadme puudutamist, puhastamist, hooldamist, teisaldamist või paigaldamist lülitage seade välja, võtke pistik pistikupesast välja ja laske seadmel maha jahtuda. Lülitage seade välja, kui seda ei kasutata. Pistiku pesast väljatõmbamisel hoidke kinni pistikust, mitte juhtmest.
- Ärge hoidke seadme vahetus läheduses tuleohtlikke vedelikke ega materjale, näiteks värvi, bensiini, gaasiballoone vms. Ärge kasutage seadet tuleohtlikus keskkonnas, näiteks põlevgaasiballoonide, gaasitorude või aerosoolide läheduses. Plahvatus- ja tulekahjuoht!
- Ärge pistke seadme avadesse sõrmi, pliiatseid ega muid esemeid.
- Seadet ei tohi kasutada piiratud sensoorsete, füüsiliste või vaimsete võimetega isikud (sh lapsed) ega need, kellel puuduvad vastavad kogemused ja teadmised, v.a juhul, kui nende ohutuse eest vastutav isik neid juhendab või jälgib seadme kasutamist.
- Hoidke seadet lastele kättesaamatus kohas ja ärge jätke järelevalveta lapsi seadme juurde. Seega tuleb seadme asukoha valikul arvesse võtta, et lapsed ei pääseks sellele ligi. Jälgige, et lapsed ei mängiks seadmega.
- **Ettevaatust!** Ärge jätke kasutusel olevat seadet järelevalveta, vaid lülitage välja ja eraldage toiteallikast. Ärge kasutage seadet koos programmeerimisseadme, taimeri või muu seadeldisega, mis lülitab seda automaatselt sisse ja välja. Samuti ärge kasutage seadet koos välise pingeregulaatoriga, näiteks hämardiga, sagedusmuunduriga jne. Ka see on ohtlik!
- Seadet tohib paigaldada ainult volitatud spetsialist asjakohaste eeskirjade järgi.

PAIGALDUS

Infrapunasoojendi EUROM GOLDEN COMFORT koosneb kolmest osast:

- küttekeha koos juhtme, pistiku ja ühendusdetailiga,
- kinnitustoend koos tüüblite, kruvide ja muude tarvikutega,
- kaugjuhtimispult.



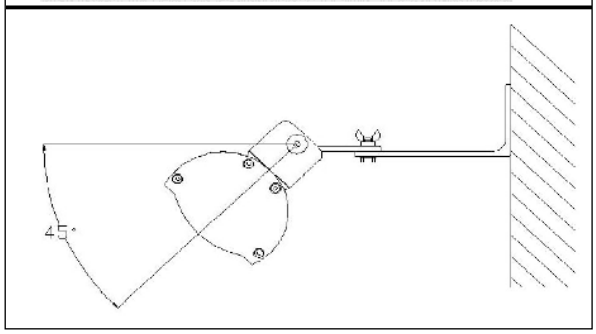

- Eemaldage kogu pakkematerjal ning veenduge, et seade, toitekaabel ja pistikud ei oleks kahjustatud.
- Pöörake tähelepanu soojendi kinnituskohale. Seade tuleb kinnitada tulekindlale alusele. Alus peab olema vibratsioonita, täiesti vertikaalne ja piisavalt kindel, et hoida seadet kindlalt ning tõrgeteta. Veenduge, et komplektis olevad tüüblid ja kruvid oleksid parajad, piisavalt tugevad ning alusele sobivad. Komplektis olevad tarvikud on ette nähtud seadme paigaldamiseks tellisseinale; teistsuguse aluse korral pidage nõu asjatundjaga, kes soovitab sobivad tarvikud.
- Enne kinnitamist veenduge, et tagatud oleksid minimaalsed ohutud eraldusribad soojendi ja ümbritsevate esemete vahel. Kaugus seadme alumisest servast põrandani peab olema vähemalt 2,5 meetrit. Seadme kaugus laest, katusest või muust kattest peab olema vähemalt 0,5 meetrit. Kui kate sisaldab põlevat materjali (puit, kips, kangas jne), peab vahekaugus olema vähemalt 1 meeter, ja kui soojendate ülasuunas, siis vähemalt 2 meetrit. Seadme mõlema poole ja seina või muu sarnase vahele peab jääma vähemalt 1,5 meetrit. Seadme paigaldamisel välitingimustesse ei tohi see sattuda tugeva tuulekoormuse mõju alla.
- Kinnitage kinnitustoend kolme ankrutüübli abil täiesti horisontaalselt seina külge. Toendi lühem külg peab olema ülespoole (vt joonist).
- Kinnitage seade kahe tiibmutri abil kinnitustoendi külge, nii et kaabel jääks seadmest allapoole (vt joonist).
- Seadistage soovitud kiirgusnurk. Soojendit saab pöörata 115°: poolenisti üles kuni peaaegu täiesti alla. Jälgige, et soojendi ei suunaks soojust lähedal asuvatele tuleohtlikele materjalidele. Soovitatav kalle kinnitusseina suhtes on 45° (vt joonist).
- Pingutage kõiki kruvisid veel kord tugevasti ja veenduge, et soojendi oleks kindlalt kinnitatud. Nüüd on infrapunasoojendi kasutusvalmis.
- Inimeste kaitseks peab paigaldisel, millesse EURO GOLDEN COMFORT on ühendatud, olema rikkevoolukaitse (kuni 30 mA).

Mõnel juhul võib tekkida soov luua kiirühendus soojendi ja toitevõrgu vahele ning käsitseda soojendit lüliti abil. EUROM GOLDEN COMFORT on väga niiskuskindel (IP65) ja ohutuse tagamiseks tuleb selline ühendus lasta teha kvalifitseeritud elektrikul.

KASUTAMINE

Enne igat kasutuskorda veenduge, et:

- seadmel ei oleks nähtavaid kahjustusi;
- seadme toend oleks tugevasti kinnitatud. Mehaaniline koormus, vihmast või tuulest põhjustatud võnkumine võivad kinnitusi lõdvendada;
- seadme ohualas ei oleks süttivaid esemeid, nagu kardinad, päikesevarjud vms;
- toiteallika pistikupesa oleks maandatud ja õige pingega (220–240 V / 50 Hz). Kui kõik on korras, võite pistiku pesasse ühendada.

Soojendil Golden Comfort RC(D) on kaugjuhtimispult, mis töötab kahe akuga: AAA, 1,5 V. Kaugjuhtimispuldi kasutamiseks suunake see soojendi vastuvõtjale (elektrilisel osal). Kaugjuhtimispult ei tööta, kui selle ja soojendi vahel on takistusi.

Kaugjuhtimispuldi kasutusea pikendamiseks võtke patareid hooajaväliseks ajaks välja.

- Lülitage seadme küljel asuv toitelüliti (1) sisse (asend „I”). Vastuvõtupunkti tuli (2) süttib.
- Seadme käivitamiseks vajutage kaugjuhtimispuldi nuppu „ON”.

GOLDEN 1800 Comfort RC

- Nüüd hakkab infrapunasoojendi tööle.

GOLDEN 2200 Comfort RCD

- Seadmel on aeglane 33% võimsusega käivitus. (NB! See nõuab C-tüüpi kaitset.) 4 sekundit pärast käivitust lülitub seade automaatselt viimati kasutatud võimsusele. Esmakordsel kasutamisel lülitub seade 4 sekundi pärast 100% võimsusele.
- Soovitud võimsustaseme valimiseks valige üks kolmest nupust: Low – 33%, Med – 66%, High – 100%.

GOLDEN 1800 Comfort RC ja 2200 Comfort RCD

Seadme väljalülitamiseks vajutage kaugjuhtimispuldi nuppu „off”. Toitevoolu väljalülitamiseks vajutage toitelüliti väljalülitatud asendisse „O”. Vastuvõtupunkti tuli (2) kustub. Lõpuks lahutage pistik pistikupesast. Laske soojendil täielikult jahtuda.

Hoiatus! Kui lülitate seadme välja ainult kaugjuhtimispuldi abil, jääb seade ooterežiimi. Seetõttu lülitage seade kaugjuhtimispuldi või toitelüliti abil välja ja eemaldage pistik pistikupesast.

Seadme esmakordsel kasutamisel (või pärast pikemat vaheaega) jälgige seadme tööd esimese 10–15 minuti jooksul ja veenduge, et seade töötaks tõrgeteta.

PUHASTAMINE, HOOLDAMINE, TEENINDUS

Puhastamine

Seadmel on tugev ja hooldusvaba kaitsevõrega alumiiniumkorpus. Enne puhastamist tõmmake pistik pesast välja ja oodake, kuni seade on piisavalt jahtunud. Kasutage seadme pühkimiseks ainult puhast ebemeteta lappi või pehmet harja. Ärge kasutage abrasiivseid puhastusvahendeid, küürimisharju ega keemilisi puhastusvahendeid. Ärge kasutage kergsüttivaid puhastusvahendeid, nagu benseen või piiritus. Enne uuesti kasutamist laske seadmel kuivada.

Elektrilöögi ja eluohtliku olukorra vältimiseks ärge kastke juhet, pistikut ega muid seadme osi vette või muusse vedelikku.

Hooldamine

Infrapunasoojendil EUROM GOLDEN COMFORT ei ole osasid, mida kasutaja peab ise hooldama. Seade on väga hästi tihendatud (IP65) ja selle keret tohib avada ainult kvalifitseeritud spetsialist.

Lamp kuulub kõrgemasse klassi GOLDEN Comfort Tube. Lambi eeldatav kasutuskestus on 8000 töötundi ja tavatingimustes ei ole vaja seda välja vahetada.

Väga intensiivne kasutamine võib põhjustada lambi enneaegse vananemise ja muidugi võib see ka juhuslikult katki minna. Sel juhul pöörduge edasimüüja või kvalifitseeritud elektriku poole. Lambil on eriline ühendus ja lampi tohib eemaldada või vahetada ainult vastava kvalifikatsiooniga spetsialist.

Teenindus

Seadet tohivad parandada ainult asjatundjad (müügiesinduse hooldustehnik või elektrik), kes tagavad elektriohutuse. Garantii ei hõlma rikkeid ega kahjusid, mis on tekkinud omavolilise paranduse või ümberehitamise, õnnetusjuhtumite, väärkasutuse, kuritarvituse, hooletusse jätmise, ärikasutuse või vale hoolduse tõttu.

Kooskõlas meie pideva tootearenduse põhimõttega jätame endale õiguse muuta seadme tehnilisi andmeid ja dokumentatsiooni eelneva teavituseta.

KÕRVALDAMINE

Kasutusest kõrvaldatud seadet ei tohi visata majapidamisprügi hulka, vaid see tuleb viia ringlussevõtuks ja/või töötlemiseks jäätmejaama.

TEHNILISED ANDMED

Mudel	**GOLDEN 1800 Comfort RC**	**GOLDEN 2200 Comfort RCD**
Toitepinge	220–240 V / 50 Hz	220–240 V / 50 Hz
Võimsus	1800 W (100%)	2200 W: (33% – 66% – 100%)
Kaitseaste	IP65	IP65
Kaugjuhtimispult	+	+
Mõõtmed	57 × 11 × 11 cm	60 × 11 × 11 cm
Mass	2,8 kg	3 kg

Golden 1800 Comfort RC

RC-1S-838404

Art nr 83.840.4

Golden 2200 Comfort RCD

RC-3S-838220

Art nr 83.822.0

EUROM

POWERFUL PRODUCTS

EUROMAC BV., Kokosstraat 20, 8281 JC Genemuiden
e-post info@euromac.nl www.eurom.nl